

## Portail Parents – Mozaïk-Portail

Nous vous souhaitons la bienvenue sur le Portail Parents. Ce portail vous permettra de consulter différentes informations concernant la fréquentation scolaire de votre ou vos enfants.

Lors du premier accès, vous devez procéder à la création de votre compte, à l'aide de l'adresse courriel qui est utilisé par l'école pour les communications par courriel. Le parent qui a utilisé Mozaïk-Inscription pour l'inscription doit utiliser son compte créé lors de l'inscription.

Pour garantir la confidentialité des informations, le niveau de sécurité est élevé. Nous vous proposons donc un aperçu des différentes étapes que vous aurez lorsque vous cliquerez sur le lien permettant d'accéder au Portail Parent.

### **Confirmation de l'identité des enfants associés au compte**

Dans le but de rehausser la sécurité et de toujours mieux protéger la confidentialité des informations scolaires des élèves, des nouvelles mesures seront en place pour la prochaine rentrée scolaire. Un message sera placé sur la page d'accueil de Mozaïk-Portail pour vous informer des changements à venir. Pour confirmer l'identité des enfants associés à votre compte, vous devrez répondre à quelques questions : nom du centre de services scolaire fréquenté, nom, prénom, date de naissance ainsi que le numéro de fiche ou le code permanent de votre enfant. Vous devrez répondre à ces questions une seule fois pour chacun des enfants associés à votre compte.

Pour accéder au dossier de votre enfant vous pouvez soit, cliquer sur le lien suivant : [portailparents.ca](http://portailparents.ca), soit accéder au site de la Centre de services scolaire des Draveurs et cliquer sur l'onglet *Mozaïk Portail Parent*.



## Le Portail Parents

Restez en contact avec l'école de votre enfant  
où que vous soyez et en tout temps!

Trouvez toute l'information que vous désirez pour faire le suivi de la réussite de vos enfants. Le tout, regroupé à un seul endroit, peu importe qu'ils soient au primaire ou au secondaire!

Pour la création d'un compte, veuillez cliquer ici

[Retour](#)



Connectez-vous avec votre adresse courriel

Adresse courriel

Mot de passe

[Mot de passe oublié ?](#)

☐ Me garder connecté

Se connecter


Vous n'avez pas de compte ? [S'inscrire maintenant](#)

Besoin d'aide ? [Consultez notre vidéo](#)

Connectez-vous avec votre compte de réseaux sociaux

 Microsoft

[Retour](#)



Veuillez fournir les détails suivants.

[Envoyer le code de vérification](#)

[Créer](#)

[Conditions d'utilisation](#) | [Politique de confidentialité](#)

Il est important que l'adresse courriel utilisée pour créer votre compte soit la même que celle utilisée par l'école de votre enfant. Si vous avez plus d'un enfant à la CSSD, cette adresse courriel doit être la même dans le dossier de tous vos enfants.

Lorsque vous cliquez sur " Envoyer le code de vérification", il est important de ne pas fermer cette page. Il faut réduire la page pour retourner dans votre boîte de courriel.

[← Retour](#)



Veuillez fournir les détails suivants.

Le code de vérification a été envoyé à votre boîte de réception. Copiez-le dans la zone d'entrée ci-dessous.

Code de vérification

Vérifier le code


Envoyer un nouveau code

Nouveau mot de passe

Confirmer le nouveau mot de passe

Lorsque vous avez reçu votre code, vous devez l'inscrire et cliquer sur "Vérifier le code"

[Retour](#)



Veuillez fournir les détails suivants.

Nous avons vérifié l'adresse courriel. Vous pouvez continuer maintenant.

Vous devez créer "Nouveau mot de passe" et le "Confirmer le nouveau mot de passe" et cliquer sur "Créer".



## Inscription

### Choisissez l'option qui correspond à votre besoin

- ☐ Mon enfant est inscrit à l'école et je veux ajouter son dossier à mon compte Mozaïk-Portail.
- ☐ Mon enfant ne fréquente aucune école et je veux faire son inscription. ACCÈS LIMITÉ
- ☐ J'ai déménagé et je veux inscrire mon enfant au nouveau centre de services scolaire. ACCÈS LIMITÉ

Vous devez faire sur le 1<sup>er</sup> choix pour les nouveaux élèves.

Laisser à NON

mozaïkportail En Sylvie ▼

### Mon compte Mozaïk

Le courriel de votre compte Mozaïk (**bradettes@cassd.gouv.qc.ca**) est-il bien celui que l'établissement scolaire utilise pour communiquer avec vous ?

Si ce n'est pas le cas, vous devez avant tout contacter l'établissement pour le faire remplacer.

Aucun enfant associé à mon compte

### Associer un enfant à mon compte

Pour obtenir l'accès aux informations scolaires de votre enfant, veuillez remplir le formulaire ci-dessous.

J'ai reçu un NIP de l'établissement scolaire ☐ non Laisser à NON

Mon enfant fréquente un établissement privé ☐ non Laisser à NON

Organisme scolaire

Choisir le CSS des Draveurs et veuillez remplir les champs suivants et « Enregistrer » et vous allez avoir accès à votre compte Mozaïk-Portail parent.

Veuillez inscrire le numéro de Fiche que l'école vous a fourni.





The image shows a registration form for the Mozaïk-Portail parent. The form is displayed on a mobile device, as indicated by the vertical scrollbar on the right. The form fields are as follows:

- Organisme scolaire:** A dropdown menu with the text "Sélectionner l'organisme scolaire". A blue arrow points to this field from the text above.
- Nom de l'enfant:** A text input field.
- Prénom de l'enfant:** A text input field.
- Date de naissance:** A date selection interface with three dropdowns: "Jour", "Mois", and "Année".
- Numéro de fiche ou code permanent:** A text input field with a question mark icon to its right. A blue arrow points to this field from the text above.
- Mon courriel:** A text input field containing the email address "bradettes@cssd.gouv.qc.ca".
- Enregistrer:** A blue button with white text.

Below the "Enregistrer" button, there is a link that reads "Revenir à Portail Parents sans enregistrer".








En ? 


De l'Odyssée

Si la même adresse courriel a été fournie pour chacun de vos enfants, à chacune des écoles, vous aurez accès au dossier de tous vos enfants à partir du même accès.  
En cliquant sur l'icône de famille, les enfants sont affichés et vous pouvez sélectionner le dossier à consulter.












Ajouter un enfant




Absences




Devoirs




Résultats




Finances



Dossier



Messages



Ressources

## Messages

Bienvenue

L'école De l'Odyssée vous souhaite la bienvenue sur le Portail Parents

11 septembre 2017



Bienvenue

Bonjour, nous vous souhaitons la bienvenue sur le nouveau Portail Parent

22 novembre 2016

## Survol des différentes fonctionnalités du Portail Parents

De l'Odyssée



Pour sélectionner un autre enfant, cliquez sur le bouton **Afficher la famille**  (ci-dessus, à droite). ×

☐ Ne plus m'aviser

 Absences  Devoirs  Résultats  Finances  Dossier  Messages  Ressources

Aucune absence à afficher.

De l'Odyssée

Nous joindre

De l'Odyssée

Les devoirs ne sont pas disponibles pour l'instant.



Pour sélectionner un autre enfant, cliquez sur le bouton **Afficher la famille**  (ci-dessus, à droite).

☐ Ne plus m'aviser



## Devoirs et leçons

◀ ▶ 10 septembre - 16 septembre 2017


Aucun devoir ni leçon à afficher.

De l'Odysée



Pour sélectionner un autre enfant, cliquez sur le bouton **Afficher la famille** (ci-dessus, à droite).

☐ Ne plus m'aviser




Absences



Devoirs



Résultats



Finances



Dossier



Messages



Ressources

## Résultats

[Résultats ministériels](#)[Résultats et travaux](#)[Bulletins](#)

Veuillez prendre note que les résultats d'étapes sont présentés à titre indicatif seulement. Les résultats finaux sont ceux publiés sur le bulletin officiel de l'école.

3e cycle - Première communication

Anglais, langue seconde

Arts plastiques

Commentaires sur certaines compétences

Éducation physique et à la santé

Éthique et culture religieuse


Français, langue d'enseignement

De l'Odyssée



Pour sélectionner un autre enfant, cliquez sur le bouton **Afficher la famille**  (ci-dessus, à droite).

☐ Ne plus m'aviser




Absences



Devoirs



Résultats



Finances



Dossier



Messages



Ressources

## Finances


Aucun état de compte à afficher.

De l'Odysée



Pour sélectionner un autre enfant, cliquez sur le bouton **Afficher la famille** (ci-dessus, à droite).

☐ Ne plus m'aviser




Absences



Devoirs



Résultats



Finances



Dossier



Messages



Ressources

## Dossier de l'élève



Date de naissance :

Code permanent :

Numéro de fiche :

Groupe :

Responsable du groupe :

## Matières

**3e cycle - Première communication**

enseignée par :

**Anglais, langue seconde**

enseignée par :

De l'Odyssée



Pour sélectionner un autre enfant, cliquez sur le bouton **Afficher la famille**  (ci-dessus, à droite).

☐ Ne plus m'aviser



## Messages

Bienvenue

L'école De l'Odyssée vous souhaite la bienvenue sur le Portail Parents

11 septembre 2017

Bienvenue

Bonjour, nous vous souhaitons la bienvenue sur le nouveau Portail Parent

22 novembre 2016